

COMMENT JOUER AU YI KING

Les anciens Chinois pratiquaient le Yi King pour prédire l'avenir. On pense que ce jeu date de plus de 5000 ans. Son nom signifie « le livre des transformations ».

Comment se servir du Yi King ?

































































Prends les trois pièces rangées dans ton coffret. Les deux faces de chaque pièce sont gravées de symboles chinois. La face marquée de deux caractères chinois (ou têtes) vaut trois. L'autre face, marquée de quatre

caractères (ou queues), vaut deux points. Tu dois lancer les trois pièces en même temps et additionner le total des points en distinguant les têtes et les queues. Par exemple, trois queues donnent un score de 6 ; trois têtes, un score de 9 ; une queue et deux têtes, un score de 8. Lance les pièces six fois et additionne le total des points. Chaque score représente une ligne pleine (scores paires) ou une ligne brisée (scores impairs), comme suit :

6   
8   
9   

Une fois obtenus tes six totaux, regarde de quel type de ligne ils représentent, puis dessine-les sur une feuille de papier en procédant toujours de bas en haut. Tu auras devant toi un diagramme de six lignes appelé « hexagramme ». Reporte-toi aux interprétations données ci-dessous pour établir tes prédictions.

INTERPRÉTATION DES 64 HEXAGRAMMES

1  1. Le ciel est pur (le ciel est sans nuage) (Qian)	14  14. Le ciel est pur, mais les nuages se pressent (le ciel est pur)	27  27. Le ciel est pur, mais les nuages se pressent (le ciel est pur)	40  40. Le ciel est pur, mais les nuages se pressent (le ciel est pur)	53  53. Le ciel est pur, mais les nuages se pressent (le ciel est pur)
2  2. Le ciel est pur, mais les nuages se pressent (le ciel est pur)	15  15. Le ciel est pur, mais les nuages se pressent (le ciel est pur)	28  28. Le ciel est pur, mais les nuages se pressent (le ciel est pur)	41  41. Le ciel est pur, mais les nuages se pressent (le ciel est pur)	54  54. Le ciel est pur, mais les nuages se pressent (le ciel est pur)
3  3. Le ciel est pur, mais les nuages se pressent (le ciel est pur)	16  16. Le ciel est pur, mais les nuages se pressent (le ciel est pur)	29  29. Le ciel est pur, mais les nuages se pressent (le ciel est pur)	42  42. Le ciel est pur, mais les nuages se pressent (le ciel est pur)	55  55. Le ciel est pur, mais les nuages se pressent (le ciel est pur)
4  4. Le ciel est pur, mais les nuages se pressent (le ciel est pur)	17  17. Le ciel est pur, mais les nuages se pressent (le ciel est pur)	30  30. Le ciel est pur, mais les nuages se pressent (le ciel est pur)	43  43. Le ciel est pur, mais les nuages se pressent (le ciel est pur)	56  56. Le ciel est pur, mais les nuages se pressent (le ciel est pur)
5  5. Le ciel est pur, mais les nuages se pressent (le ciel est pur)	18  18. Le ciel est pur, mais les nuages se pressent (le ciel est pur)	31  31. Le ciel est pur, mais les nuages se pressent (le ciel est pur)	44  44. Le ciel est pur, mais les nuages se pressent (le ciel est pur)	57  57. Le ciel est pur, mais les nuages se pressent (le ciel est pur)
6  6. Le ciel est pur, mais les nuages se pressent (le ciel est pur)	19  19. Le ciel est pur, mais les nuages se pressent (le ciel est pur)	32  32. Le ciel est pur, mais les nuages se pressent (le ciel est pur)	45  45. Le ciel est pur, mais les nuages se pressent (le ciel est pur)	58  58. Le ciel est pur, mais les nuages se pressent (le ciel est pur)
7  7. Le ciel est pur, mais les nuages se pressent (le ciel est pur)	20  20. Le ciel est pur, mais les nuages se pressent (le ciel est pur)	33  33. Le ciel est pur, mais les nuages se pressent (le ciel est pur)	46  46. Le ciel est pur, mais les nuages se pressent (le ciel est pur)	59  59. Le ciel est pur, mais les nuages se pressent (le ciel est pur)
8  8. Le ciel est pur, mais les nuages se pressent (le ciel est pur)	21  21. Le ciel est pur, mais les nuages se pressent (le ciel est pur)	34  34. Le ciel est pur, mais les nuages se pressent (le ciel est pur)	47  47. Le ciel est pur, mais les nuages se pressent (le ciel est pur)	60  60. Le ciel est pur, mais les nuages se pressent (le ciel est pur)
9  9. Le ciel est pur, mais les nuages se pressent (le ciel est pur)	22  22. Le ciel est pur, mais les nuages se pressent (le ciel est pur)	35  35. Le ciel est pur, mais les nuages se pressent (le ciel est pur)	48  48. Le ciel est pur, mais les nuages se pressent (le ciel est pur)	61  61. Le ciel est pur, mais les nuages se pressent (le ciel est pur)
10  10. Le ciel est pur, mais les nuages se pressent (le ciel est pur)	23  23. Le ciel est pur, mais les nuages se pressent (le ciel est pur)	36  36. Le ciel est pur, mais les nuages se pressent (le ciel est pur)	49  49. Le ciel est pur, mais les nuages se pressent (le ciel est pur)	62  62. Le ciel est pur, mais les nuages se pressent (le ciel est pur)
11  11. Le ciel est pur, mais les nuages se pressent (le ciel est pur)	24  24. Le ciel est pur, mais les nuages se pressent (le ciel est pur)	37  37. Le ciel est pur, mais les nuages se pressent (le ciel est pur)	50  50. Le ciel est pur, mais les nuages se pressent (le ciel est pur)	63  63. Le ciel est pur, mais les nuages se pressent (le ciel est pur)
12  12. Le ciel est pur, mais les nuages se pressent (le ciel est pur)	25  25. Le ciel est pur, mais les nuages se pressent (le ciel est pur)	38  38. Le ciel est pur, mais les nuages se pressent (le ciel est pur)	51  51. Le ciel est pur, mais les nuages se pressent (le ciel est pur)	64  64. Le ciel est pur, mais les nuages se pressent (le ciel est pur)
13  13. Le ciel est pur, mais les nuages se pressent (le ciel est pur)	26  26. Le ciel est pur, mais les nuages se pressent (le ciel est pur)	39  39. Le ciel est pur, mais les nuages se pressent (le ciel est pur)	52  52. Le ciel est pur, mais les nuages se pressent (le ciel est pur)	

COMMENT UTILISER LE CALENDRIER CHINOIS

Les Chinois pensent que la date de naissance influence le caractère. Il y a douze signes astrologiques représentés chacun par un animal. Chaque animal est également associé à un élément (terre, feu, métal, eau et bois) qui permet de déterminer les affinités possibles entre les personnes. Pour découvrir ton type de caractère, tourne la roue du

calendrier jusqu'à ce que ta date de naissance apparaisse dans la fenêtre. Tu découvriras alors quel est ton animal. La couleur qui apparaît dans la fenêtre indique l'élément qui va avec ton signe. Par exemple, un enfant né en juin 1996 est de l'année du rat (du 1992/96 au 1996/97). La couleur rouge visible

dans la fenêtre indique que cet enfant est représenté par le feu. Il ou elle sera en accord avec ceux dont l'élément est la terre, mais non avec ceux dont l'élément est le métal. La personnalité de celui ou celle né(e) l'année du rat – et des autres signes – est resumée au dos du calendrier.