







Spielanleitung • Instructions • Règle du jeu
Spelregels • Instrucciones • Istruzioni



-  **Stapelspiel** Wackelfanten
-  **Stacking Game** Wigglefants
-  **Jeu d'encastrement**
Eléphants cascadeurs

-  **Stapelspel** Waggelfanten
-  **Juego de apilar** Tambalefantes
-  **Gioco impilabile** Dondolelefanti

Jeu d'encastrement Eléphants cascadeurs

Chers parents,

Nous vous félicitons d'avoir acheté ce produit. Vous avez fait un bon choix et allez permettre à votre enfant de grandir et évoluer dans un environnement ludique. Le présent fascicule vous donne de nombreux conseils ainsi que des suggestions pour faire découvrir à votre enfant les pièces en bois et les utiliser pour différents jeux. Ceci permettra de stimuler différentes capacités et aptitudes de votre enfant : la motricité fine, la coordination main-oeil, la concentration, l'observation précise et le classement par couleur. Un jeu doit avant tout être un moment de plaisir et de partage. Apprendre se fait donc ici tout simplement et sans s'en rendre compte.

Nous vous souhaitons à vous et à votre enfant d'agréables moments de plaisir en jouant, empilant et expérimentant !

Les créateurs pour enfants joueurs



Contenu

10 éléphants cascadeurs,
5 cartes de modèles imprimées des deux côtés, 1 règle du jeu

Idée 1 : Emboîter et empiler à volonté

Dans le jeu libre, votre enfant se familiarise avec les éléphants cascadeurs. Jouez avec lui ! Montrez-lui les différentes possibilités d'emboîter et d'empiler les pièces et laissez-le ensuite faire ses propres expériences. Selon son âge, il emboîtera et empilera les éléphants cascadeurs à chaque fois de façon différente pour en faire des petites tours. Combien d'éléphants cascadeurs peut-on empiler au maximum et à partir de quelle hauteur la tour se met-elle à vaciller ? C'est en jouant plein de parties amusantes que votre enfant le saura.



Idée 2 : Refaire les modèles

Regardez ensemble les modèles représentés sur les cartes. Dites à votre enfant les couleurs de chacun des éléphants. Votre enfant peut alors commencer à refaire les modèles représentés. Ils ont différents niveaux de difficulté. Quand il y a moins d'éléphants cascadeurs à empiler, le modèle est plus facile à refaire. Aidez votre enfant seulement si cela est nécessaire. Il prendra de l'assurance au fur et à mesure qu'il reproduira les modèles et aura beaucoup de plaisir et aura ainsi beaucoup de plaisir. Les répétitions sont essentielles pour l'apprentissage des tout-petits.

