

LES JEUX DE

CAROTTE

MAGIQUE  
BIP BIP

3 > 6 ans



# Les jeux de la Ferme



Guide illustré  
contenant les  
instructions pour  
les jeux et de  
nombreux conseils  
utiles pour les parents



Giulio Lisciani

LISCIANI  
GIOCHI



## LE COFFRET DE LA FERME

Chers parents,

Ce coffret riche et complet est dédié aux enfants d'âge préscolaire. Les pièces cartonnées qui composent le coffret, représentent les éléments caractéristiques du monde de la ferme et ont été conçues de manière à ce que chaque série d'éléments puisse être exploitée dans le cadre de différentes activités ludiques ayant pour objectif de développer les compétences de base de cet âge.

Développés et testés au sein du Centre de Recherche Lisciani, les jeux contenus dans ce coffret proposent de familiariser les enfants avec les principales sphères pédagogiques tout en garantissant l'acquisition et le développement des compétences de base : alphabet et vocabulaire de base, formes et animaux, mémorisation et pensée

logique. Ce livret décrit le matériel et les règles des jeux contenus dans le coffret.

La Carotte qui parle et s'illumine accompagnera l'enfant dans ses jeux. Jouer avec la Carotte est très simple. Il suffit d'appuyer la pointe de la Carotte sur la gommette noire correspondant à la réponse choisie. Si la réponse est juste, la Carotte parle et ses feuilles clignotent. Si la réponse est fautive, elle invite l'enfant à recommencer.

La méthode de l'autocorrection permet à l'enfant de comprendre quand sa réponse est fautive et lui permet par conséquent de se corriger de manière autonome.





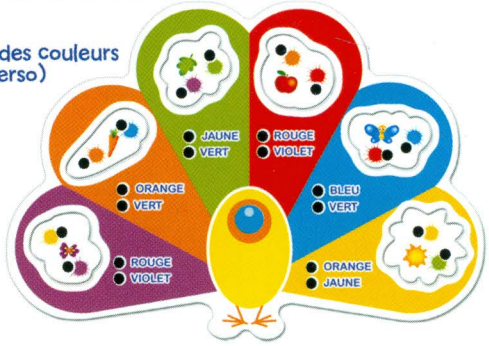
# CONTENU DU COFFRET




12 mini-puzzles des animaux



Le paon des couleurs (recto-verso)



Les légumes du potager (recto-verso)



Le camion des séquences (recto)




Le camion des séquences (verso)








# CONTENU DU COFFRET




La palissade ABC (recto)



La palissade ABC (verso)



La ferme (recto)



La ferme (verso)



L'épouvantail des formes (recto-verso)



5 arbres des chiffres (recto-verso)






# LE PAON DES COULEURS

**Matériel:** le paon des couleurs, la Carotte.

Après avoir détaché toutes les pièces de la roue du paon, demandons à l'enfant de les encastrer afin de compléter la roue. La roue du paon est divisée en six sections de couleurs distinctes. Chacune des pièces s'encastre dans la section de la couleur correspondante.



Deux activités complémentaires à faire en compagnie de la Carotte sont proposées au verso des pièces: l'enfant devra reconnaître les couleurs au dos des silhouettes et les mots correspondants au dos de la roue du paon.

● ORANGE  
● VERT

● ROUGE  
● VIOLET

● JAUNE  
● VERT

● ROUGE  
● VIOLET

